

Faena (en cabezas)

1.755

Feb. 2018

7.519

ene-mar. 2018



-9,26 %

Variación Interanual Mar. '17 - '18



9,02 %

Variación Interanual ene-mar. '18

Fuente: Elaborado en Base a datos SENASA—SIGSA. Datos provisorios sujetos a modificaciones.

Producción (en toneladas)

2,54

Mar. 2018

10,90

ene-mar. 2018



-9,42 %

Variación Interanual mar. '17 - '18



8,97 %

Variación Interanual ene-mar. '17 - '18

Fuente: Elaborado en Base a datos SENASA—SIGSA. Datos provisorios sujetos a modificaciones.

Consumo aparente (en gramos)

0,68

Mar. 2018

1,54

ene-mar. 2018



-10,23 %

Variación Interanual mar. '17 - '18



64,51%

Variación Interanual ene-mar. '17 - '18

Fuente: Elaborado en Base a datos SENASA—SIGSA. Datos provisorios sujetos a modificaciones.

Precios promedio (\$/Kg vivo sin IVA)

A Faena

52,50

mar. 2018



15,38 %

Variación Interanual mar. '17 - '18



0 %

Variación Interanual ene-mar. '18

Fuente: Elaborado en Base a datos de Frigoríficos Habilitados por SENASA.


Precios promedio (\$/Kg sin IVA)

Alimento **5,61**

Balanceado Mar. 2018

 **45,49 %**

Variación Interanual mar. '17 - '18

 **0 %**

Variación Interanual ene-mar. '18

Fuente: Elaborado en Base a datos de Hoffman hnos.


Precios promedio (\$/Kg sin IVA)

Góndola **--**

Entero mar. 2018

 **-100 %**

Variación Interanual mar. '17 - '18

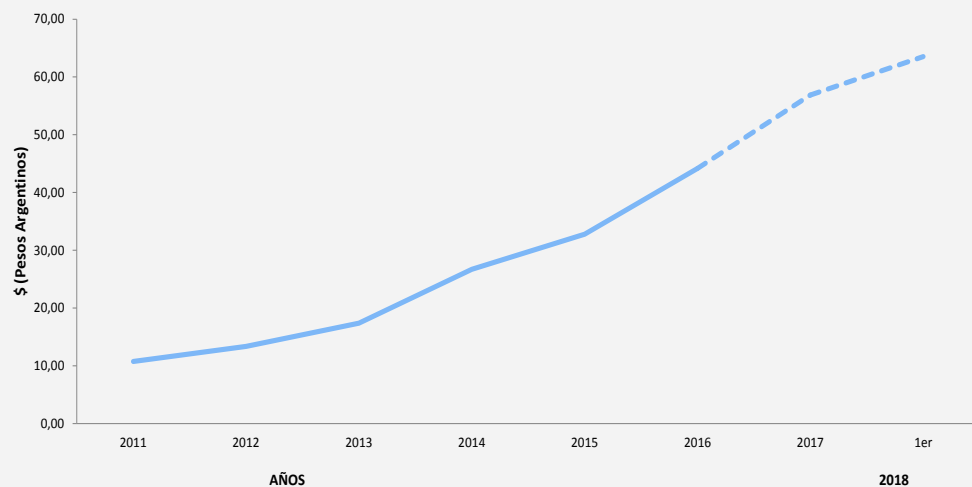
 **0 %**

Variación Interanual ene-mar '18

Fuente: Elaborado en Base a datos de páginas Web de Supermercados.

Gráficos de Precios

Evolución del Precio Promedio del Conejo Vivo a Faena



Evolución del Precio Promedio del Alimento Balanceado para Conejo

